

PREFEITURA MUNICIPAL DE IPIÁU
 RELATÓRIO RESUMIDO DA EXECUÇÃO ORÇAMENTÁRIA
BALANÇO ORÇAMENTÁRIO
 ORÇAMENTO FISCAL E DA SEGURIDADE SOCIAL
 JANEIRO FEVEREIRO 2015/ BIMESTRE JANEIRO-FEVEREIRO

RREO - ANEXO I (LRF, Art. 52, inciso I, alíneas "a" e "b" do inciso II e § 1º)

R\$ 1,00

RECEITAS	PREVISÃO INICIAL	PREVISÃO ATUALIZADA (a)	Receitas Realizadas				SALDO (a-c)
			No Bimestre (b)	% (b/a)	Até o Bimestre (c)	% (c/a)	
RECEITAS (EXCETO INTRA-ORÇAMENTÁRIAS) (I)	86.178.900,00	86.178.900,00	12.163.070,43	14,11	12.163.070,43	14,11	74.015.829,57
RECEITAS CORRENTES	88.608.300,00	88.608.300,00	13.174.248,10	15,00	13.174.248,10	15,00	75.434.051,90
RECEITA TRIBUTÁRIA	7.199.000,00	7.199.000,00	733.351,10	10,00	733.351,10	10,00	6.465.648,90
IMPOSTOS	6.651.000,00	6.651.000,00	612.807,17	9,00	612.807,17	9,00	6.038.192,83
TAXAS	538.000,00	538.000,00	120.543,93	22,00	120.543,93	22,00	417.456,07
Receta de Contribuição	352.000,00	352.000,00	61.621,51	18,00	61.621,51	18,00	290.378,49
Contrib. p/ Custeio da Iluminação Pública	352.000,00	352.000,00	61.621,51	18,00	61.621,51	18,00	290.378,49
RECEITA PATRIMONIAL	656.000,00	656.000,00	76.588,85	12,00	76.588,85	12,00	579.411,15
Receta Imobiliária	0,00	0,00	0,00	0,00	0,00	0,00	0,00
RECEITAS DE VALORES MOBILIÁRIOS	656.000,00	656.000,00	76.588,85	12,00	76.588,85	12,00	579.411,15
Outras Receitas Patrimoniais	0,00	0,00	0,00	0,00	0,00	0,00	0,00
RECEITA DE SERVIÇOS	5.000,00	5.000,00	0,00	0,00	0,00	0,00	5.000,00
TRANSFERÊNCIAS CORRENTES	79.531.300,00	79.531.300,00	12.174.273,25	15,00	12.174.273,25	15,00	67.357.026,75
TRANSFERÊNCIAS INTERGOVERNAMENTAIS	78.931.300,00	78.931.300,00	12.174.273,25	15,00	12.174.273,25	15,00	66.757.026,75
TRANSFERÊNCIAS DE PESSOAS	0,00	0,00	0,00	0,00	0,00	0,00	0,00
TRANSFERÊNCIAS DE PESSOAS - FMDAC	0,00	0,00	0,00	0,00	0,00	0,00	0,00
TRANSFERÊNCIAS DE CONVENIOS	600.000,00	600.000,00	0,00	0,00	0,00	0,00	600.000,00
OUTRAS RECEITAS CORRENTES	865.000,00	865.000,00	128.413,39	15,00	128.413,39	15,00	736.586,61
MULTAS E JUROS DE MORA	38.000,00	38.000,00	0,00	0,00	0,00	0,00	38.000,00
INDENIZAÇÕES E RESTITUIÇÕES	60.000,00	60.000,00	1.583,52	3,00	1.583,52	3,00	58.416,48
RECEITA DA DÍVIDA ATIVA	667.000,00	667.000,00	341,27	0,00	341,27	0,00	666.658,73
RECEITAS DIVERSAS	100.000,00	100.000,00	126.488,60	126,00	126.488,60	126,00	-26.488,60
RECEITAS DE CAPITAL	4.730.000,00	4.730.000,00	205.902,67	4,00	205.902,67	4,00	4.524.097,33
OPERAÇÕES DE CRÉDITO	0,00	0,00	0,00	0,00	0,00	0,00	0,00
OPERAÇÕES DE CRÉDITO INTERNAS	0,00	0,00	0,00	0,00	0,00	0,00	0,00
ALIENAÇÃO DE BENS	300.000,00	300.000,00	0,00	0,00	0,00	0,00	300.000,00
ALIENACAO DE BENS MOVEIS	100.000,00	100.000,00	0,00	0,00	0,00	0,00	100.000,00
Alienacao de Bens Imoveis	200.000,00	200.000,00	0,00	0,00	0,00	0,00	200.000,00
TRANSFERÊNCIAS DE CAPITAL	4.430.000,00	4.430.000,00	205.902,67	5,00	205.902,67	5,00	4.224.097,33
TRANSFERÊNCIAS DE CONVENIOS	3.645.000,00	3.645.000,00	58.902,67	2,00	58.902,67	2,00	3.586.097,33

PREFEITURA MUNICIPAL DE IPIAU
RELATÓRIO RESUMIDO DA EXECUÇÃO ORÇAMENTÁRIA
BALANÇO ORÇAMENTÁRIO
ORÇAMENTO FISCAL E DA SEGURIDADE SOCIAL
JANEIRO FEVEREIRO 2015/ BIMESTRE JANEIRO-FEVEREIRO

							R\$ 1 00
RREO - ANEXO I (LRF, Art. 52, inciso I, alíneas "a" e "b" do inciso II e § 1º)							
DEDUÇÃO DA RECEITA	-7.159.400,00	-7.159.400,00	-1.217.080,34	17,00	-1.217.080,34	17,00	-5.942.319,66
Dedução da Receita	-7.159.400,00	-7.159.400,00	-1.217.080,34	17,00	-1.217.080,34	17,00	-5.942.319,66
RECEITAS (INTRA-ORÇAMENTÁRIAS) (II)	0,00	0,00	0,00	0,00	0,00	0,00	0,00
SUBTOTAL DAS RECEITAS (III) = (I+II)	86.178.900,00	86.178.900,00	12.163.070,43	36,22	12.163.070,43	36,22	74.015.829,57
OPERAÇÕES DE CRÉDITOS - REFINANCIAMENTO (IV)	0,00	0,00	0,00	0,00	0,00	0,00	0,00
Operações de Crédito Internas	0,00	0,00	0,00	0,00	0,00	0,00	0,00
Mobiliária	0,00	0,00	0,00	0,00	0,00	0,00	0,00
Contratual	0,00	0,00	0,00	0,00	0,00	0,00	0,00
Operações de Crédito Externas	0,00	0,00	0,00	0,00	0,00	0,00	0,00
Mobiliária	0,00	0,00	0,00	0,00	0,00	0,00	0,00
Contratual	0,00	0,00	0,00	0,00	0,00	0,00	0,00
SUBTOTAL COM REFINANCIAMENTO (V) = (III +IV)	86.178.900,00	86.178.900,00	12.163.070,43	36,22	12.163.070,43	36,22	74.015.829,57
DÉFICIT (VI)	-	-	-	-	-	-	-
TOTAL (VII)=(V + VI)	86.178.900,00	86.178.900,00	12.163.070,43	36,22	12.163.070,43	36,22	74.015.829,57
SALDO DE EXERCÍCIOS ANTERIORES	-	-	-	-	0,00	-	-


DESPESAS	DOTAÇÃO INICIAL (d)	CRÉDITOS ADICIONAIS (e)	DOTAÇÃO ATUALIZADA (f=d+e)	Despesas Empenhadas		Despesas Liquidadas			SALDO (f-g)
				No Bimestre	Até o Bimestre	No Bimestre	Até o Bimestre (g)	% (g/f)	
DESPESAS (EXCETO INTRA-ORÇAMENTÁRIAS) (VIII)	86.178.900,00	0,00	86.178.900,00	25.982.965,54	25.982.965,54	7.895.465,64	7.895.465,64	9,16	78.283.434,36
DESPESAS CORRENTES	76.242.900,00	-58.000,00	76.184.900,00	25.260.602,37	25.260.602,37	7.451.588,41	7.451.588,41	10,00	68.733.311,59
PESSOAL E ENCARGOS SOCIAIS	40.193.920,00	-177.000,00	40.016.920,00	16.717.611,28	16.717.611,28	4.924.256,67	4.924.256,67	12,00	35.092.663,33
JUROS E ENCARGOS DA DÍVIDA	37.000,00	75.000,00	112.000,00	95.000,00	95.000,00	91.601,77	91.601,77	82,00	20.398,23
OUTRAS DESPESAS CORRENTES	36.011.980,00	44.000,00	36.055.980,00	8.447.991,09	8.447.991,09	2.435.729,97	2.435.729,97	7,00	33.620.250,03
DESPESAS DE CAPITAL	9.836.000,00	58.000,00	9.894.000,00	722.363,17	722.363,17	443.877,23	443.877,23	4,00	9.450.122,77
INVESTIMENTOS	9.516.000,00	58.000,00	9.574.000,00	672.363,17	672.363,17	397.097,73	397.097,73	4,00	9.176.902,27
INVERSOES FINANCEIRAS	0,00	0,00	0,00	0,00	0,00	0,00	0,00	0,00	0,00
AMORTIZACAO DA DÍVIDA	320.000,00	0,00	320.000,00	50.000,00	50.000,00	46.779,50	46.779,50	15,00	273.220,50
RESERVA DE CONTINGENCIA	100.000,00	0,00	100.000,00	0,00	0,00	0,00	0,00	0,00	100.000,00
DESPESAS (INTRA-ORÇAMENTÁRIAS) (IX)	0,00	0,00	0,00	0,00	0,00	0,00	0,00	0,00	0,00

PREFEITURA MUNICIPAL DE IPIÁÇU
 RELATÓRIO RESUMIDO DA EXECUÇÃO ORÇAMENTÁRIA
 BALANÇO ORÇAMENTÁRIO
 ORÇAMENTO FISCAL E DA SEGURIDADE SOCIAL
 JANEIRO FEVEREIRO 2015/ BIMESTRE JANEIRO-FEVEREIRO

RREO - ANEXO I (LRF, Art. 52, inciso I, alíneas "a" e "b" do inciso II e § 1º)

RS 1,00

SUBTOTAL DAS DESPESAS (X) = (VIII + IX)	86.178.900,00	0,00	86.178.900,00	25.982.965,54	25.982.965,54	7.895.465,64	7.895.465,64	14,26	78.283.434,36
AMORTIZAÇÃO DA DÍVIDA-REFINANCIAMENTO (XI)	0,00	0,00	0,00	0,00	0,00	0,00	0,00	00,00	0,00
Amortização da Dívida Interna	0,00	0,00	0,00	0,00	0,00	0,00	0,00	00,00	0,00
Dívida Mobiliária	0,00	0,00	0,00	0,00	0,00	0,00	0,00	00,00	0,00
Outras Dívidas	0,00	0,00	0,00	0,00	0,00	0,00	0,00	00,00	0,00
Amortização da Dívida Externa	0,00	0,00	0,00	0,00	0,00	0,00	0,00	00,00	0,00
Dívida Mobiliária	0,00	0,00	0,00	0,00	0,00	0,00	0,00	00,00	0,00
Outras Dívidas	0,00	0,00	0,00	0,00	0,00	0,00	0,00	00,00	0,00
SUBTOTAL COM REFINANCIAMENTO (XII) = (X + XI)	86.178.900,00	0,00	86.178.900,00	25.982.965,54	25.982.965,54	7.895.465,64	7.895.465,64	14,26	78.283.434,36
SUPERÁVIT (XIII)	0,00	0,00	0,00	0,00	0,00	0,00	4.267.604,79	00,00	0,00
TOTAL (XIV)=(XII+XIII)	86.178.900,00	0,00	86.178.900,00	25.982.965,54	25.982.965,54	7.895.465,64	12.163.070,43	14,26	78.283.434,36


 DERALDINO ALVES DE ARAÚJO
 PREFEITO
 CPF: 108.231.235-53


 ALBERICO MOREIRA SANTANA
 SECRETÁRIO DA FAZENDA
 657.994.295-91


 FELIPE JOSE MONEIRO RAMALHO
 CONTROLADOR
 057.853.617-01

PREFEITURA MUNICIPAL DE IPIÁU
RELATÓRIO RESUMIDO DA EXECUÇÃO ORÇAMENTÁRIA
DEMONSTRATIVO DA EXECUÇÃO DAS DESPESAS POR FUNÇÃO/SUBFUNÇÃO
ORÇAMENTO FISCAL E DA SEGURIDADE SOCIAL
JANEIRO A FEVEREIRO DE 2015/ BIMESTRE JANEIRO-FEVEREIRO

RREO - Anexo II (LRF, Art. 52, Inciso II, alínea "c")

R\$ 1,00

FUNÇÃO/SUBFUNÇÃO	DOTAÇÃO INICIAL	DOTAÇÃO ATUALIZADA (a)	Despesas Empenhadas		Despesas Liquidadas				SALDO (a-b)
			No Bimestre	Até o Bimestre	No Bimestre	Até o Bimestre	% (b/total b)	% (b/a)	
DESPESAS(EXCETO INTRA-ORÇAMENTÁRIAS) (I)	86.178.900,00	86.178.900,00	25.982.965,54	25.982.965,54	7.895.465,64	7.895.465,64	99,96	94,32	78.283.434,36
LEGISLATIVA	2.700.000,00	2.700.000,00	2.240.435,00	2.240.435,00	179.180,65	179.180,65	2,26	7,00	2.520.819,35
AÇÃO LEGISLATIVA	2.136.920,00	2.136.920,00	1.962.739,00	1.962.739,00	152.017,99	152.017,99	1,92	7,00	1.984.902,01
CONTROLE EXTERNO	563.080,00	563.080,00	277.696,00	277.696,00	27.162,66	27.162,66	0,34	5,00	535.917,34
JUDICIARIA	57.000,00	52.000,00	0,00	0,00	0,00	0,00	0,00	0,00	52.000,00
ADMINISTRAÇÃO GERAL	57.000,00	52.000,00	0,00	0,00	0,00	0,00	0,00	0,00	52.000,00
ADMINISTRACAO	7.939.000,00	8.026.000,00	3.487.857,46	3.487.857,46	1.469.886,78	1.469.886,78	18,61	18,00	6.556.113,22
ADMINISTRAÇÃO GERAL	5.807.000,00	5.932.000,00	2.554.857,46	2.554.857,46	854.405,68	854.405,68	10,82	14,00	5.077.594,32
FORMAÇÃO DE RECURSOS HUMANOS	2.132.000,00	2.094.000,00	933.000,00	933.000,00	615.481,10	615.481,10	7,79	29,00	1.478.518,90
ASSISTENCIA SOCIAL	5.669.000,00	5.754.000,00	1.047.108,86	1.047.108,86	152.463,50	152.463,50	1,93	3,00	5.601.536,50
ASSISTÊNCIA A CRIANÇA E AO ADOLESCENTE	910.000,00	958.000,00	152.349,61	152.349,61	51.203,80	51.203,80	0,64	5,00	906.796,20
ASSISTÊNCIA COMUNITÁRIA	4.661.000,00	4.708.000,00	894.759,25	894.759,25	101.259,70	101.259,70	1,28	2,00	4.606.740,30
SANEAMENTO BÁSICO URBANO	20.000,00	20.000,00	0,00	0,00	0,00	0,00	0,00	0,00	20.000,00
DESPORTO COMUNITARIO	78.000,00	68.000,00	0,00	0,00	0,00	0,00	0,00	0,00	68.000,00
SAUDE	15.570.000,00	15.517.000,00	4.014.869,26	4.014.869,26	1.530.590,50	1.530.590,50	19,38	10,00	13.986.409,50
ADMINISTRAÇÃO GERAL	35.000,00	35.000,00	0,00	0,00	0,00	0,00	0,00	0,00	35.000,00
ATENÇÃO BÁSICA	14.909.000,00	14.866.000,00	3.932.326,26	3.932.326,26	1.505.613,22	1.505.613,22	19,06	10,00	13.360.386,78
ASSISTENCIA HOSPITALAR E HAMBULATORIAL	509.000,00	499.000,00	80.443,00	80.443,00	24.977,28	24.977,28	0,31	5,00	474.022,72
SUPORTE PROFILATICO E TERAPEUTICO	45.000,00	45.000,00	0,00	0,00	0,00	0,00	0,00	0,00	45.000,00
VIGILANCIA EPIDEMIOLOGICA	72.000,00	72.000,00	2.100,00	2.100,00	0,00	0,00	0,00	0,00	72.000,00
EDUCAÇÃO	38.897.900,00	38.900.900,00	11.173.119,55	11.173.119,55	3.077.001,80	3.077.001,80	38,97	8,00	35.823.898,20
ENSINO FUNDAMENTAL	36.395.900,00	36.463.900,00	10.822.322,86	10.822.322,86	2.959.142,98	2.959.142,98	37,47	8,00	33.504.757,02
ENSINO MÉDIO	715.000,00	715.000,00	0,00	0,00	0,00	0,00	0,00	0,00	715.000,00
EDUCAÇÃO INFANTIL	1.345.000,00	1.311.000,00	350.796,69	350.796,69	117.858,82	117.858,82	1,49	9,00	1.193.141,18
DIFUSÃO CULTURAL	357.000,00	326.000,00	0,00	0,00	0,00	0,00	0,00	0,00	326.000,00
DIFUSÃO DO CONHECIMENTO CIENTIFICO E	85.000,00	85.000,00	0,00	0,00	0,00	0,00	0,00	0,00	85.000,00
OBRAS, URBANISMO E MEIO AMBIENTE	11.933.000,00	11.816.000,00	3.578.151,11	3.578.151,11	1.165.757,31	1.165.757,31	14,76	10,00	10.650.242,69
ADMINISTRAÇÃO GERAL	8.286.000,00	8.200.000,00	3.092.238,42	3.092.238,42	938.963,08	938.963,08	11,89	11,00	7.261.036,92
INFRA ESTRUTURA URBANA	3.647.000,00	3.616.000,00	485.912,69	485.912,69	226.794,23	226.794,23	2,87	6,00	3.389.205,77
HABITAÇÃO	650.000,00	650.000,00	1.000,00	1.000,00	0,00	0,00	0,00	0,00	650.000,00

Sistema Desenvolvido pela ST Consultoria Ltda. (71) 3503-5400

Continua (1/2)


PREFEITURA MUNICIPAL DE IPIÁÇU
 RELATÓRIO RESUMIDO DA EXECUÇÃO ORÇAMENTÁRIA
 DEMONSTRATIVO DA EXECUÇÃO DAS DESPESAS POR FUNÇÃO/SUBFUNÇÃO
 ORÇAMENTO FISCAL E DA SEGURIDADE SOCIAL
 JANEIRO A FEVEREIRO DE 2015 BIMESTRE JANEIRO-FEVEREIRO


RREO - Anexo II (LRF, Art. 52, Inciso II, alínea "c")

R\$ 1,00

FUNÇÃO/SUBFUNÇÃO	DOTAÇÃO INICIAL	DOTAÇÃO ATUALIZADA (a)	Despesas Empenhadas		Despesas Liquidadas				SALDO (a-b)
			No Bimestre	Até o Bimestre	No Bimestre	Até o Bimestre	% (b/total b)	% (b/a)	
HABITAÇÃO URBANA	650.000,00	650.000,00	1.000,00	1.000,00	0,00	0,00	0,00	0,00	650.000,00
SANEAMENTO	532.000,00	497.000,00	0,00	0,00	0,00	0,00	0,00	0,00	497.000,00
SANEAMENTO BÁSICO URBANO	532.000,00	497.000,00	0,00	0,00	0,00	0,00	0,00	0,00	497.000,00
GESTÃO AMBIENTAL	60.000,00	60.000,00	0,00	0,00	0,00	0,00	0,00	0,00	60.000,00
SANEAMENTO BÁSICO URBANO	60.000,00	60.000,00	0,00	0,00	0,00	0,00	0,00	0,00	60.000,00
AGRICULTURA	60.000,00	60.000,00	0,00	0,00	0,00	0,00	0,00	0,00	60.000,00
ABASTECIMENTO	60.000,00	60.000,00	0,00	0,00	0,00	0,00	0,00	0,00	60.000,00
COMERCIO E SERVIÇOS	601.000,00	576.000,00	120.500,00	120.500,00	42.746,17	42.746,17	0,54	7,00	533.253,83
ADMINISTRAÇÃO GERAL	601.000,00	576.000,00	120.500,00	120.500,00	42.746,17	42.746,17	0,54	7,00	533.253,83
TRANSPORTE	550.000,00	545.000,00	25.500,00	25.500,00	9.240,00	9.240,00	0,11	2,00	535.760,00
INFRA ESTRUTURA URBANA	550.000,00	545.000,00	25.500,00	25.500,00	9.240,00	9.240,00	0,11	2,00	535.760,00
DESPORTO E LAZER	30.000,00	30.000,00	0,00	0,00	0,00	0,00	0,00	0,00	30.000,00
DESPORTO COMUNITARIO	30.000,00	30.000,00	0,00	0,00	0,00	0,00	0,00	0,00	30.000,00
ENCARGOS ESPECIAIS	830.000,00	895.000,00	294.424,30	294.424,30	268.598,93	268.598,93	3,40	30,00	626.401,07
OUTROS ENCARGOS ESPECIAIS	830.000,00	895.000,00	294.424,30	294.424,30	268.598,93	268.598,93	3,40	30,00	626.401,07
RESERVA DE CONTINGENCIA	100.000,00	100.000,00	0,00	0,00	0,00	0,00	0,00	0,00	100.000,00
RESERVA DE CONTINGENCIA	100.000,00	100.000,00	0,00	0,00	0,00	0,00	0,00	0,00	100.000,00
DESPESAS (INTRA-ORÇAMENTÁRIAS) (II)	0,00	0,00	0,00	0,00	0,00	0,00	0,00	0,00	0,00
TOTAL (III) = (I + II)	86.178.900,00	86.178.900,00	25.982.965,54	25.982.965,54	7.895.465,64	7.895.465,64	99,96	9,16	78.283.434,36

FONTE:


 DERALDINO ALVES DE ARAÚJO
 PREFEITO
 CPF - 08.231.235-53


 ALBERICO MOREIRA SANTANA
 SECRETARIO DA FAZENDA
 657.994.295-91


 FELIPE GÓES MONTEIRO RAMALHO
 CONTROLADOR
 057.853.617-01

PREFEITURA MUNICIPAL DE IPIÁU
RELATÓRIO RESUMIDO DA EXECUÇÃO ORÇAMENTÁRIA
DEMONSTRATIVO DAS RECEITAS E DESPESAS PREVIDENCIÁRIAS DO REGIME PRÓPRIO DOS SERVIDORES PÚBLICOS
ORÇAMENTO FISCAL E DA SEGURIDADE SOCIAL
JANEIRO A FEVEREIRO / BIMESTRE JANEIRO-FEVEREIRO




LRF, Art. 53, Inciso II - Anexo IV

R\$ 1,00

RECEITAS PREVIDENCIÁRIAS	PREVISÃO INICIAL	PREVISÃO ATUALIZADA	RECEITAS REALIZADAS		
			No Bimestre	Até o Bim/ 2015	Até o Bim/ 2014
RECEITAS CORRENTES (I)	0,00	0,00	0,00	0,00	0,00
Receitas de Contribuições	0,00	0,00	0,00	0,00	0,00
Pessoal Civil	0,00	0,00	0,00	0,00	0,00
Contribuição do Servidor Ativo Civil	0,00	0,00	0,00	0,00	0,00
Contribuição do Servidor Inativo Civil	0,00	0,00	0,00	0,00	0,00
Contribuição de Pensionista Civil	0,00	0,00	0,00	0,00	0,00
Pessoal Militar	0,00	0,00	0,00	0,00	0,00
Contribuição de Militar Ativo	0,00	0,00	0,00	0,00	0,00
Contribuição de Militar Inativo	0,00	0,00	0,00	0,00	0,00
Contribuição de Pensionista Militar	0,00	0,00	0,00	0,00	0,00
Outras Contribuições Previdenciárias	0,00	0,00	0,00	0,00	0,00
Compensação Previdenciária entre RGPS e RPPS	0,00	0,00	0,00	0,00	0,00
Receita Patrimonial	0,00	0,00	0,00	0,00	0,00
Receitas Imobiliárias	0,00	0,00	0,00	0,00	0,00
Receitas de Valores Mobiliários	0,00	0,00	0,00	0,00	0,00
Outras Receitas Patrimoniais	0,00	0,00	0,00	0,00	0,00
Outras Receitas Correntes	0,00	0,00	0,00	0,00	0,00
RECEITAS DE CAPITAL (II)	0,00	0,00	0,00	0,00	0,00
Alienação de Bens	0,00	0,00	0,00	0,00	0,00
Outras Receitas de Capital	0,00	0,00	0,00	0,00	0,00
REPASSES PREVIDENCIÁRIOS RECEBIDOS PELO RPPS (III)	0,00	0,00	0,00	0,00	0,00
Contribuição Patronal do Exercício	0,00	0,00	0,00	0,00	0,00
Pessoal Civil	0,00	0,00	0,00	0,00	0,00
Contribuição Patronal Ativo Civil	0,00	0,00	0,00	0,00	0,00
Contribuição Patronal Inativo Civil	0,00	0,00	0,00	0,00	0,00
Contribuição Patronal Pensionista Civil	0,00	0,00	0,00	0,00	0,00
Pessoal Militar	0,00	0,00	0,00	0,00	0,00
Contribuição Patronal Ativo Militar	0,00	0,00	0,00	0,00	0,00
Contribuição Patronal Inativo Militar	0,00	0,00	0,00	0,00	0,00
Contribuição Patronal Pensionista Militar	0,00	0,00	0,00	0,00	0,00
Contribuição Patronal de Exercícios Anteriores	0,00	0,00	0,00	0,00	0,00
Pessoal Civil	0,00	0,00	0,00	0,00	0,00
Contribuição do Patronal Ativo Civil	0,00	0,00	0,00	0,00	0,00
Contribuição Patronal Inativo Civil	0,00	0,00	0,00	0,00	0,00
Contribuição Patronal Pensionista Civil	0,00	0,00	0,00	0,00	0,00
Pessoal Militar	0,00	0,00	0,00	0,00	0,00
Contribuição Patronal Ativo Militar	0,00	0,00	0,00	0,00	0,00
Contribuição Patronal Inativo Militar	0,00	0,00	0,00	0,00	0,00
Contribuição Patronal Pensionista Militar	0,00	0,00	0,00	0,00	0,00
REPASSES PREVIDENCIÁRIOS PARA COBERTURA DE DÉFICIT (IV)	0,00	0,00	0,00	0,00	0,00
OUTROS APORTES AO RPPS (V)	0,00	0,00	0,00	0,00	0,00
TOTAL DAS RECEITAS PREVIDENCIÁRIAS (VI)=(I+II+III+IV+V)	0,00	0,00	0,00	0,00	0,00

DESPESAS PREVIDENCIÁRIAS	DOTAÇÃO INICIAL	DOTAÇÃO ATUALIZADA	DESPESAS LIQUIDADAS		
			No Bimestre	Até o Bim/ 2015	Até o Bim/ 2014
ADMINISTRAÇÃO (VII)	0,00	0,00	0,00	0,00	0,00
Despesas Correntes	0,00	0,00	0,00	0,00	0,00
Despesas de Capital	0,00	0,00	0,00	0,00	0,00
PREVIDÊNCIA SOCIAL (VIII)	0,00	0,00	0,00	0,00	0,00
Pessoal Civil	0,00	0,00	0,00	0,00	0,00
Aposentadorias	0,00	0,00	0,00	0,00	0,00
Pensões	0,00	0,00	0,00	0,00	0,00
Outros Benefícios Previdenciários	0,00	0,00	0,00	0,00	0,00
Pessoal Militar	0,00	0,00	0,00	0,00	0,00
Reformas	0,00	0,00	0,00	0,00	0,00
Pensões	0,00	0,00	0,00	0,00	0,00
Outros Benefícios Previdenciários	0,00	0,00	0,00	0,00	0,00
Outras Despesas Previdenciárias	0,00	0,00	0,00	0,00	0,00
Compensação Previd. de Aposentadorias entre o RPPS e o RGPS	0,00	0,00	0,00	0,00	0,00
Compensação Previdenciária de PEnsões entre RPPS e o RGPS	0,00	0,00	0,00	0,00	0,00
RESERVA DO RPPS (IX)	0,00	0,00	0,00	0,00	0,00
TOTAL DAS DESPESAS PREVIDENCIÁRIAS (X)=(VII+VIII+IX)	0,00	0,00	0,00	0,00	0,00
RESULTADO PREVIDENCIÁRIO (XI)=(VI-X)	0,00	0,00	0,00	0,00	0,00

SALDO DAS DISPONIBILIDADES FINANCEIRAS E INVESTIMENTOS DO RPPS	MÊS ANTERIOR	Período de Referência	
		2015	2014
Caixa	0,00	0,00	0,00
Bancos conta Movimento	0,00	0,00	0,00
Investimentos	0,00	0,00	0,00

DERALDINO ALVES DE ARAÚJO
 PREFEITO
 CPF - 104.231.235-53

ALBERICO MOREIRA SANTANA
 SECRETÁRIO DE FAZENDA
 657.994.295-91


FELIPE JOSÉ MONTEIRO RAMALHO
 CONTROLADOR
 057.853.617-01


PREFEITURA MUNICIPAL DE IPIÁÇU
RELATORIO RESUMIDO DA EXECUÇÃO ORÇAMENTARIA
DEMONSTRATIVO DA RECEITA CORRENTE LIQUIDA
ORÇAMENTO FISCAL DA DA SEGURIDADE SOCIAL
MARÇO/2014 A FEVEREIRO/2015

RREO - Anexo III (LRF, Art 53, inciso I)

R\$ 1,00

Especificação	Evolução da Receita realizada nos últimos 12 meses												Total (Últimos 12 meses)	Previsão Atualizada (2015)
	03/2014	04/2014	05/2014	06/2014	07/2014	08/2014	09/2014	10/2014	11/2014	12/2014	01/2015	02/2015		
RECEITAS CORRENTES III	4.788.119,37	5.342.961,32	6.977.874,68	5.197.963,89	5.423.774,22	4.485.628,11	5.607.994,17	5.620.019,82	5.419.354,33	7.214.213,83	6.419.122,79	6.755.125,91	69.211.888,53	88.049.337,22
Receitas Tributárias	234.703,52	355.294,54	622.961,11	358.459,73	355.411,32	341.013,71	341.888,73	429.511,52	357.858,16	321.191,10	439.965,57	293.385,53	4.442.493,50	7.159.903,03
IPTU	3.302,61	5.282,08	8.876,30	4.449,38	5.755,40	13.869,30	61.180,02	71.168,59	11.897,67	15.854,14	36.151,24	21.666,46	259.232,65	365.000,00
ISS	169.359,78	192.326,58	486.055,33	231.151,66	232.213,09	225.569,10	197.382,48	260.299,44	225.440,91	203.775,42	261.018,96	134.395,78	2.793.938,81	4.311.705,63
ITSI	16.610,70	36.013,47	38.032,20	49.985,86	31.599,25	37.440,64	39.582,05	26.761,23	28.343,00	21.160,43	15.016,82	30.328,29	387.699,47	487.701,06
IRRF	10.579,57	96.939,95	88.887,04	57.098,14	54.349,42	49.278,13	24.544,06	11.033,18	82.683,90	66.945,47	82.002,90	52.197,52	581.237,20	888.200,00
Outras Receitas Tributárias	34.851,46	24.722,65	23.310,54	15.794,67	31.746,81	19.866,16	19.020,29	19.458,59	14.482,52	13.455,64	45.775,55	74.767,38	337.027,56	548.000,00
Receitas de Contribuição	26.622,56	18.244,58	20.626,56	30.325,10	27.172,20	23.982,29	21.972,24	21.198,01	24.474,53	24.776,08	32.732,30	28.889,21	301.016,69	152.000,00
Receita Patrimonial	45.961,16	50.832,93	55.531,65	53.596,46	67.352,87	44.352,26	47.877,73	44.696,35	38.274,05	40.160,25	36.065,15	40.522,70	565.893,76	656.000,00
Receita Agropecuária	0,00	0,00	0,00	0,00	0,00	0,00	0,00	0,00	0,00	0,00	0,00	0,00	0,00	0,00
Receita Industrial	0,00	0,00	0,00	0,00	0,00	0,00	0,00	0,00	0,00	0,00	0,00	0,00	0,00	0,00
Receita de Serviços	0,00	0,00	50,93	0,00	0,00	0,00	0,00	0,00	0,00	0,00	0,00	0,00	50,93	5.000,00
Transferências Correntes	4.392.435,19	5.076.181,85	6.253.262,40	4.715.585,81	1.941.537,88	5.043.508,12	4.559.898,26	4.563.526,85	4.969.211,55	5.886.271,66	5.679.247,95	6.295.025,20	63.314.672,62	79.531.200,00
Cota-Parte FPM	1.528.140,75	1.744.115,37	2.324.248,16	1.743.036,16	1.497.047,48	1.818.667,98	1.594.205,77	1.496.886,62	1.934.295,05	3.207.636,15	2.451.183,84	2.502.183,59	23.911.438,74	28.556.000,00
Cota-Parte ICMS	461.771,72	477.103,15	465.012,21	423.980,47	537.774,36	436.199,29	532.147,89	481.657,55	507.970,87	641.853,60	471.497,75	469.673,33	5.917.642,15	5.615.500,00
Cota-Parte IPVA	75.742,23	88.313,11	144.116,56	137.937,63	229.579,84	220.538,14	188.056,74	80.074,90	45.229,98	56.793,50	82.374,82	37.232,65	1.493.250,10	1.352.000,00
Cota-Parte ITR	14,99	35,14	16,36	0,00	22,50	19,63	929,48	2.445,16	493,76	297,84	84,73	12,46	4.343,64	1.800,00
Transferência de LC 87/196	0,00	2.106,68	2.106,68	2.106,68	2.106,68	2.106,68	2.106,68	2.106,68	2.106,68	2.106,68	2.106,68	0,00	21.066,80	27.000,00
Transferência de LC 81/199	0,00	0,00	0,00	0,00	0,00	0,00	0,00	0,00	0,00	0,00	0,00	0,00	0,00	0,00
Transferências de FUNDEF	1.559.206,56	1.651.029,80	2.603.072,38	1.591.314,71	1.703.485,32	1.676.842,67	1.605.746,55	1.672.768,89	1.756.700,55	2.010.556,02	1.830.784,84	2.710.779,12	32.310.247,83	27.165.000,00
Outras Transferências Correntes	787.658,54	1.113.478,80	714.890,05	817.190,22	974.420,27	856.143,76	616.705,16	778.787,04	255.442,42	770.921,05	1.043.322,13	593.884,13	9.613.641,99	15.413.700,00
Outras Receitas Correntes	68.396,94	42.036,92	25.241,83	40.047,79	31.899,51	23.169,71	36.157,15	36.125,81	29.536,27	132.854,54	31.110,82	37.302,57	587.896,60	865.000,00
DEDUÇÕES (II)	-413.133,81	-462.334,56	-587.099,88	-461.412,11	-453.326,17	-499.504,20	-463.489,16	-470.544,65	-510.813,16	-579.348,96	-601.028,04	-616.052,30	-6.058.137,02	-7.159.400,00
Contribuição Senecop para o Plano de Previdência	0,00	0,00	0,00	0,00	0,00	0,00	0,00	0,00	0,00	0,00	0,00	0,00	0,00	0,00
Compensação Financeira Regime Previd.	0,00	0,00	0,00	0,00	0,00	0,00	0,00	0,00	0,00	0,00	0,00	0,00	0,00	0,00
Dedução da Receita para Formação do FUNDEF	-413.133,81	-462.334,56	-587.099,88	-461.412,11	-453.326,17	-499.504,20	-463.489,16	-470.544,65	-510.813,16	-579.348,96	-601.028,04	-616.052,30	-6.058.137,02	-7.159.400,00
RECEITA CORRENTE LIQUIDA III = (I-II)	4.354.985,56	5.080.226,76	6.390.574,80	4.736.581,78	4.970.448,05	4.007.123,91	4.544.204,93	4.609.424,17	4.908.541,14	6.634.864,67	5.818.094,75	6.139.073,01	63.153.761,53	81.448.900,00


DERALDINO ALVES DE ARAÚJO
PREFEITO
CPF - 08.231.235-53


ALBERICO MOREIRA SANTANA
SECRETARIO DA FAZENDA
667.994.295-91


FELIPE JOSE MONTEIRO RAMALHO
CONTROADOR
057.853.617-01

PREFEITURA MUNICIPAL DE IPIATÚ
 Relatório Resumido da Execução Orçamentária
DEMONSTRATIVO DO RESULTADO NOMINAL
 Orçamento Fiscal e da Seguridade Social
 JANEIRO A FEVEREIRO / BIMESTRE JANEIRO-FEVEREIRO

RREO - Anexo V (LRF, art 53, inciso III) R\$ 1.00

DÍVIDA FISCAL LÍQUIDA	Saldo		
	31 /Dez/2014 (a)	31/Dez/2014 (b)	28/Fev/2015 (c)
DÍVIDA CONSOLIDADA (I)	20.635.354,29	20.635.354,29	20.588.574,79
DEDUÇÕES (II)	9.600.387,30	9.600.387,30	12.978.649,88
Ativo Disponível	9.012.991,18	9.012.991,18	10.234.955,81
Havers Financeiros	3.266.350,83	3.266.350,83	2.728.754,27
(-) Restos a Pagar Processados	2.678.954,71	2.678.954,71	(14.939,80)
DÍVIDA CONSOLIDADA LÍQUIDA (III) = (I-II)	11.034.966,99	11.034.966,99	7.609.924,91
RECEITA DE PRIVATIZAÇÕES (IV)	-	-	-
PASSIVOS RECONHECIDOS (V)	-	-	-
DÍVIDA FISCAL LÍQUIDA (VI) = (III + IV - V)	11.034.966,99	11.034.966,99	7.609.924,91

RESULTADO NOMINAL	PERÍODO DE REFERÊNCIA	
	No Bimestre (c - b)	Até o Bimestre (c-a)
VALOR	(3.425.042,08)	(3.425.042,08)

DISCRIMINAÇÃO DE META FISCAL	VALOR
META DE RESULTADO NOMINAL FIXADA NO ANEXO DE METAS FISCAIS NA LDO P/ O EXERCÍCIO DE REFERÊNCIA	-

DÍVIDA FISCAL LÍQUIDA PREVIDENCIÁRIA	Saldo		
	31 /Dez/2014 (a)	31/Dez/2014 (b)	28/Fev/2015 (c)
DÍVIDA CONSOLIDADA (I)	20.635.354,29	20.635.354,29	20.588.574,79
DEDUÇÕES (II)	9.600.387,30	9.600.387,30	12.978.649,88
Ativo Disponível	9.012.991,18	9.012.991,18	10.234.955,81
Havers Financeiros	3.266.350,83	3.266.350,83	2.728.754,27
(-) Restos a Pagar Processados	2.678.954,71	2.678.954,71	(14.939,80)
DÍVIDA CONSOLIDADA LÍQUIDA (III) = (I-II)	11.034.966,99	11.034.966,99	7.609.924,91
RECEITA DE PRIVATIZAÇÕES (IV)	-	-	-
PASSIVOS RECONHECIDOS (V)	-	-	-
DÍVIDA FISCAL LÍQUIDA PREVIDENCIÁRIA (VI) = (III + IV - V)	11.034.966,99	11.034.966,99	7.609.924,91

 DERALDINO ALVES DE ARAÚJO PREFEITO CPF - 108.231.235-53	 ALBERICO MOREIRA SANTANA SECRETÁRIO DA FAZENDA 657.994.295-91	 PHELIPE JOSÉ MONEIRO RAMALHO CONTROLADOR 057.853.617-01
--	--	---

PREFEITURA MUNICIPAL DE IPAÇU
Relatório Resumido da Execução Orçamentária
DEMONSTRATIVO DO RESULTADO PRIMÁRIO

Orçamento Fiscal e da Seguridade Social

JANEIRO A FEVEREIRO / BIMESTRE JANEIRO-FEVEREIRO

RREO - Anexo VI (LRF, art 53, inciso III)

R\$ 1.00

RECEITAS PRIMÁRIAS	PREVISÃO ATUALIZADA	Receitas Realizadas		
		No Bimestre	Até o Bimestre/2015	Até o Bimestre/2014
RECEITAS PRIMÁRIAS CORRENTES (I)	80.792.900,00	11.880.578,91	11.880.578,91	11.710.855,99
Receita Tributária	7.199.000,00	733.351,10	733.351,10	704.399,55
IPTU	305.000,00	57.817,70	57.817,70	22.506,55
ISS	4.971.000,00	395.414,74	395.414,74	491.110,72
ITBI	487.000,00	45.375,21	45.375,21	34.609,60
IRRF	888.000,00	114.199,52	114.199,52	21.497,03
Outras Receitas Tributárias	548.000,00	120.543,93	120.543,93	134.675,65
Receitas de Contribuição	352.000,00	61.621,51	61.621,51	56.830,47
Receitas Previdenciárias + Intra-Orçamentária	0,00	0,00	0,00	0,00
Outras Contribuições	352.000,00	61.621,51	61.621,51	56.830,47
Receita Patrimonial Líquida	0,00	0,00	0,00	0,00
Receita Patrimonial	656.000,00	76.588,85	76.588,85	71.486,14
(-) Aplicações Financeiras	656.000,00	76.588,85	76.588,85	71.486,14
Transferências Correntes	72.371.900,00	10.957.192,91	10.957.192,91	10.885.321,02
FPM	23.185.000,00	3.962.693,84	3.962.693,84	3.990.835,85
ICMS	5.303.500,00	761.736,91	761.736,91	645.554,78
Outras Transferências Correntes	43.883.400,00	6.232.762,16	6.232.762,16	6.248.930,39
Demais Receitas Correntes	870.000,00	128.413,39	128.413,39	64.304,95
Dívida Ativa	667.000,00	341,27	341,27	43.410,34
Diversas Receitas Correntes	203.000,00	128.072,12	128.072,12	20.894,61
RECEITAS DE CAPITAL (II)	4.730.000,00	205.902,67	205.902,67	203.274,64
Operações de Crédito (III)	0,00	0,00	0,00	0,00
Amortizações de Empréstimos (IV)	0,00	0,00	0,00	0,00
Alienação de Ativos (V)	300.000,00	0,00	0,00	0,00
Transferências de Capital	4.430.000,00	205.902,67	205.902,67	203.274,64
Convênios	3.645.000,00	58.902,67	58.902,67	199.224,64
Outras Transferências de Capital	785.000,00	147.000,00	147.000,00	4.050,00
Outras Receitas de Capital + Intra-Orçamentária	0,00	0,00	0,00	0,00
RECEITAS PRIMÁRIAS DE CAPITAL (VI)=(II-III-IV-V)	4.430.000,00	205.902,67	205.902,67	203.274,64
RECEITA PRIMÁRIA TOTAL (VII)=(I+VI)	85.222.900,00	12.086.481,58	12.086.481,58	11.914.130,63




DESPESAS PRIMÁRIAS	DOTAÇÃO ATUALIZADA	Despesas Liquidadas		
		No Bimestre	Até o Bimestre/2015	Até o Bimestre/2014
DESPESAS CORRENTES (VIII)	76.184.900,00	7.451.588,41	7.451.588,41	7.892.083,63
Pessoal e Encargos Sociais	40.016.920,00	4.924.256,67	4.924.256,67	4.910.287,10
Juros e Encargos da Dívida (IX)	112.000,00	91.601,77	91.601,77	8.086,67
Outras Despesas Correntes	36.055.980,00	2.435.729,97	2.435.729,97	2.973.709,86
DESPESAS PRIMÁRIAS CORRENTES (X)=(VIII-IX)	76.072.900,00	7.359.986,64	7.359.986,64	7.883.996,96
DESPESA DE CAPITAL (XI)	9.894.000,00	443.877,23	443.877,23	421.326,17
Investimentos	9.574.000,00	397.097,73	397.097,73	374.546,67
Inversões Financeiras	0,00	0,00	0,00	0,00
Concessão de Empréstimos (XII)	0,00	0,00	0,00	0,00
Aquisição de Títulos de Capital já Integrado (XIII)	0,00	0,00	0,00	0,00
Demais Inversões Financeiras	0,00	0,00	0,00	0,00
Amortização da Dívida (XIV)	320.000,00	46.779,50	46.779,50	46.779,50
DESPESAS PRIM. DE CAPITAL (XV)=(XI-XII-XIII-XIV)	9.574.000,00	397.097,73	397.097,73	374.546,67
RESERVA DE CONTIGÊNCIA (XVI)	100.000,00	0,00	0,00	0,00
RESERVA DE RPPS (XVII)	0,00	0,00	0,00	0,00

PREFEITURA MUNICIPAL DE IPIATÚ
 Relatório Resumido da Execução Orçamentária
DEMONSTRATIVO DO RESULTADO PRIMÁRIO
 Orçamento Fiscal e da Seguridade Social
 JANEIRO A FEVEREIRO / BIMESTRE JANEIRO-FEVEREIRO

RREO - Anexo VI (LRF, art 53, inciso III) R\$ 1,00
DESPESA PRIMÁRIA TOTAL (XVIII)=(X+XV+XVI+XVII) **85.746.900,00** **7.757.084,37** **7.757.084,37** **8.258.543,63**

RESULTADO PRIMÁRIO (XIX) = (VII-XVIII)	-524.000,00	4.329.397,21	4.329.397,21	3.655.587,00
SALDO DE EXERCÍCIOS ANTERIORES	-	-	0,00	0,00

DISCRIMINAÇÃO DE META FISCAL	VALOR
META DE RESULTADO PRIMÁRIO FIXADA NO ANEXO DE METAS FISCAIS NA LDO P/O EXERCÍCIO DE REFERÊNCIA	0,00


 DERALDINO ALVES DE ARAÚJO PREFEITO CPF-108.231.235-53	 ALBERIGO MOREIRA SANTANA SECRETÁRIO DA FAZENDA 657.994.295-91	 FELIPE JOSÉ MONZEIRO RAMALHO CONTROLADOR 057.853.617-01
---	---	--


PREFEITURA MUNICIPAL DE IPIAU
 Relatório Resumido da Execução Orçamentária
DEMONSTRATIVO DOS RESTOS A PAGAR POR PODER E ÓRGÃO
 Orçamento Fiscal e da Seguridade Social
 JANEIRO A DEZEMBRO / BIMESTRE NOVEMBRO-DEZEMBRO / 2014

RREO - Anexo VII (LRF Art. 53, Inciso V)

R\$ 1,00

PODER - ÓRGÃO	RESTOS A PAGAR PROCESSADOS					RESTOS A PAGAR NÃO PROCESSADOS							
	Inscritos		Pagos	Cancelados	Saldo	Inscritos				Liquidados	Pagos	Cancelados	Saldo
	Em Exercícios Anteriores	Em 31 de Dezembro de 2013				Em Exercícios Anteriores	Em 31 de Dezembro de 2013						
RESTOS A PAGAR (EXCETO INTRA-ORÇAMENT)													
EXECUTIVO													
EXECUTIVO		3.055.976,70	2.693.894,51		362.082,19		32.851,50	15.100,86	15.100,86				17.730,64
LEGISLATIVO													
EXECUTIVO													
RESTOS A PAGAR (INTRA-ORÇAMENTÁRIOS)													
TOTAL (III) = (I+II)		3.055.976,70	2.693.894,51		362.082,19		32.851,50	15.100,86	15.100,86				17.730,64


 DERA DINIZ ALVES DE ARAÚJO
 PREFEITO
 CPF - 108.231.235-53


 ALBERICO MOREIRA SANTANA
 SECRETÁRIO DA FAZENDA
 657.994.295-91


 RENATO VAZ SAMPAIO
 CONTADOR
 CRC - 6.504/BA

PREFEITURA MUNICIPAL DE IPIÁÇU
Relatório Resumido da Execução Orçamentária
DEMONSTRATIVO DAS RECEITAS E DESPESAS COM MANUTENÇÃO E DESENVOLVIMENTO DO ENSINO - MDE
Orçamento Fiscal e da Seguridade Social
JANEIRO A FEVEREIRO / BIMESTRE JANEIRO-FEVEREIRO

RREO - Anexo VIII (art. 72)

R\$ 1,00

RECEITAS DO ENSINO					
RECEITA RESULTANTE DE IMPOSTOS (caput do art. 212 da Constituição)	PREVISÃO INICIAL	PREVISÃO ATUALIZADA (a)	RECEITAS REALIZADAS		
			No Bimestre	Até o Bim. (b)	% (b/a)
1 - RECEITAS DE IMPOSTOS	7.275.000,00	7.275.000,00	613.148,44	613.148,44	8,00
1.1 - Receita Resultante do Imposto sobre a Propriedade Predial e Territorial Urbana - IPTU	829.000,00	829.000,00	58.159,97	58.159,97	7,00
1.1.1 - Imposto sobre a Propriedade Predial e Territorial Urbana - IPTU (1112.02.00)	305.000,00	305.000,00	57.817,70	57.817,70	19,00
1.1.2 - Multas, Juros de Mora e Outros Encargos do IPTU (1911.38.00)	0,00	0,00	0,00	0,00	0,00
1.1.3 - Dívida Alva do IPTU (1931.11.00)	524.000,00	524.000,00	341,27	341,27	0,00
1.1.4 - Multas, Juros de Mora, Atualização Monetária e Outros Encargos da Dívida Alva do IPTU (1913.11.00)	0,00	0,00	0,00	0,00	0,00
1.1.5 - Deduções da Receita do IPTU (91112.02.00)	0,00	0,00	0,00	0,00	0,00
1.2 - Receita Resultante do Imposto sobre Transmissão Inter Vivos - ITBI	487.000,00	487.000,00	45.375,21	45.375,21	9,00
1.2.1 - Imposto sobre Transmissão Inter Vivos - ITBI (1112.08.00)	487.000,00	487.000,00	45.375,21	45.375,21	9,00
1.2.2 - Multas, Juros de Mora e Outros Encargos do ITBI (1911.39.00)	0,00	0,00	0,00	0,00	0,00
1.2.3 - Dívida Alva do ITBI (1931.12.00)	0,00	0,00	0,00	0,00	0,00
1.2.4 - Multas, Juros de Mora, Atualização Monetária e Outros Encargos da Dívida Alva do ITBI (1913.12.00)	0,00	0,00	0,00	0,00	0,00
1.2.5 - Deduções da Receita do ITBI (91112.08.00)	0,00	0,00	0,00	0,00	0,00
1.3 - Receita Resultante do Imposto sobre Serviços de Qualquer Natureza - ISS	5.071.000,00	5.071.000,00	395.414,74	395.414,74	8,00
1.3.1 - Imposto sobre Serviços de Qualquer Natureza - ISS (1113.05.00)	4.971.000,00	4.971.000,00	395.414,74	395.414,74	8,00
1.3.2 - Multas, Juros de Mora e Outros Encargos do ISS (1911.40.00)	0,00	0,00	0,00	0,00	0,00
1.3.3 - Dívida Alva do ISS (1931.13.00)	100.000,00	100.000,00	0,00	0,00	0,00
1.3.4 - Multas, Juros de Mora, Atualização Monetária e Outros Encargos da Dívida Alva do ISS (1913.13.00)	0,00	0,00	0,00	0,00	0,00
1.3.5 - Deduções da Receita do ISS (91113.05.00)	0,00	0,00	0,00	0,00	0,00
1.4 - Receita Resultante do Imposto de Renda Retido na Fonte - IRRF	888.000,00	888.000,00	114.199,52	114.199,52	13,00
1.4.1 - Imposto de Renda Retido na Fonte - IRRF (1112.04.00)	888.000,00	888.000,00	114.199,52	114.199,52	13,00
1.4.2 - Multas, Juros de Mora e Outros Encargos do IRRF (1911.02.00)	0,00	0,00	0,00	0,00	0,00
1.4.3 - Dívida Alva do IRRF (1931.01.00)	0,00	0,00	0,00	0,00	0,00
1.4.4 - Multas, Juros de Mora, Atualização Monetária e Outros Encargos da Dívida Alva do IRRF (1913.02.00)	0,00	0,00	0,00	0,00	0,00
1.4.5 - Deduções da Receita do IRRF (91112.04.00)	0,00	0,00	0,00	0,00	0,00
1.5 - Receita Resultante do Imposto Territorial Rural - ITR (CF, art. 153, §4º, inciso III)	0,00	0,00	0,00	0,00	0,00
1.5.1 - Imposto de Territorial Rural - ITR (1112.01.00)	0,00	0,00	0,00	0,00	0,00
1.5.2 - Multas, Juros de Mora e Outros Encargos do ITR (1911.08.00)	0,00	0,00	0,00	0,00	0,00
1.5.3 - Dívida Alva do ITR (1931.04.00)	0,00	0,00	0,00	0,00	0,00
1.5.4 - Multas, Juros de Mora, Atualização Monetária e Outros Encargos da Dívida Alva do ITR (1913.08.00)	0,00	0,00	0,00	0,00	0,00
1.5.5 - Deduções da Receita do ITR (91112.01.00)	0,00	0,00	0,00	0,00	0,00
2 - RECEITAS DE TRANSFERÊNCIAS CONSTITUCIONAIS E LEGAIS	36.837.300,00	36.837.300,00	6.099.750,49	6.099.750,49	17,00
2.1 - Cota-Parte FPM (1721.01.02)	28.656.000,00	28.656.000,00	4.953.367,23	4.953.367,23	17,00
2.2 - Cota-Parte ICMS (1722.01.01)	6.516.500,00	6.516.500,00	952.171,08	952.171,08	15,00
2.3 - ICMS-Desoneração (1721.36.00)	27.000,00	27.000,00	0,00	0,00	0,00
2.4 - Cota-Parte IPF-Exportação (1722.01.04)	84.000,00	84.000,00	14.347,48	14.347,48	17,00
2.5 - Cota-Parte ITR (1721.01.05)	1.800,00	1.800,00	97,23	97,23	5,00
2.6 - Cota-Parte IPVA (1722.01.02)	1.352.000,00	1.352.000,00	179.767,47	179.767,47	13,00
2.7 - Cota-Parte IOF-Ouro (1721.01.32)	0,00	0,00	0,00	0,00	0,00
3 - TOTAL DA RECEITA BRUTA DE IMPOSTOS (1 + 2)	44.112.300,00	44.112.300,00	6.712.898,93	6.712.898,93	15,22
RECEITAS ADICIONAIS PARA FINANCIAMENTO DO ENSINO					
RECEITA DA APLICAÇÃO FINANCEIRA DE OUTROS RECURSOS DE IMPOSTOS (1325.51.05)	PREVISÃO INICIAL	PREVISÃO ATUALIZADA (a)	RECEITAS REALIZADAS		
			No Bimestre	Até o Bim. (b)	% (b/a)
4 - RECEITA DA APLICAÇÃO FINANCEIRA DE OUTROS RECURSOS DE IMPOSTOS (1325.51.05)	0,00	0,00	0,00	0,00	0,00
5 - RECEITA DE TRANSFERÊNCIAS DO FNDE	3.965.000,00	3.965.000,00	339.744,03	339.744,03	9
5.1 - Transferências do Salário-Educação (1721.35.01)	1.115.000,00	1.115.000,00	283.251,50	283.251,50	25
5.2 - Outras Transferências do FNDE (1721.35.XX)	2.850.000,00	2.850.000,00	56.492,53	56.492,53	2
5.3 - Aplicação Financeira dos Recursos do FNDE (1325.01.11)	0,00	0,00	0,00	0,00	0,00
6 - RECEITA DE TRANSFERÊNCIAS DE CONVÊNIOS	1.350.000,00	1.350.000,00	0,00	0,00	0
6.1 - Transferências de Convênios	1.350.000,00	1.350.000,00	0,00	0,00	0
6.2 - Aplicação Financeira dos Recursos de Convênios	0,00	0,00	0,00	0,00	0,00
7 - RECEITA DE OPERAÇÕES DE CRÉDITO	0,00	0,00	0,00	0,00	0,00
7 - RECEITA DE OPERAÇÕES DE CRÉDITO	0,00	0,00	0,00	0,00	0,00
8 - OUTRAS RECEITAS PARA FINANCIAMENTO DO ENSINO	0,00	0,00	0,00	0,00	0,00
8 - OUTRAS RECEITAS PARA FINANCIAMENTO DO ENSINO	0,00	0,00	0,00	0,00	0,00

PREFEITURA MUNICIPAL DE IPIRÁ
Relatório Resumido da Execução Orçamentária
DEMONSTRATIVO DAS RECEITAS E DESPESAS COM MANUTENÇÃO E DESENVOLVIMENTO DO ENSINO - MDE
Orçamento Fiscal e da Seguridade Social
JANEIRO A FEVEREIRO / BIMESTRE JANEIRO-FEVEREIRO

RREO - Anexo VIII (art. 72)

R\$ 1,00

9 - TOTAL DAS RECEITAS ADICIONAIS PARA FINANCIAMENTO DO ENSINO (4 + 5 + 6 + 7 + 8)	5.315.000,00	5.315.000,00	338.744,03	338.744,03	6,39
--	--------------	--------------	------------	------------	------

FUNDEB

RECEITAS DO FUNDEB	PREVISÃO INICIAL	PREVISÃO ATUALIZADA (a)	RECEITAS REALIZADAS		
			No Bimestre	Até o Bim. (b)	% (b/a)
10 - RECEITAS DESTINADAS AO FUNDEB	7.159.000,00	7.159.000,00	1.217.060,91	1.217.060,91	17,00
10.1 - Cota-Parte FPM Destinada ao FUNDEB - (20% de 2.1.1)	5.671.000,00	5.671.000,00	990.673,39	990.673,39	17,00
10.2 - Cota-Parte ICMS Destinada ao FUNDEB - (20% de 2.2)	1.213.000,00	1.213.000,00	190.434,17	190.434,17	16,00
10.3 - ICMS-Desonerção Destinada ao FUNDEB - (20% de 2.3)	5.000,00	5.000,00	0,00	0,00	0,00
10.4 - Cota-Parte IPI-Exportação Destinada ao FUNDEB - (20% de 2.4)	0,00	0,00	0,00	0,00	0,00
10.5 - Cota-Parte ITR ou ITR Arrecadado Destinados ao FUNDEB - (20% de (1.5 + 1.5.5 + 2.5))	0,00	0,00	0,00	0,00	0,00
10.6 - Cota-Parte IPVA Destinada ao FUNDEB - (20% de 2.6)	270.000,00	270.000,00	35.953,35	35.953,35	13,00
11 - RECEITAS RECEBIDAS DO FUNDEB	27.165.000,00	27.165.000,00	4.541.563,96	4.541.563,96	17,00
11.1 - Transferências de Recursos do FUNDEB	18.760.000,00	18.760.000,00	2.889.550,56	2.889.550,56	15,00
11.2 - Complementação da União ao FUNDEB	8.405.000,00	8.405.000,00	1.652.013,40	1.652.013,40	20,00
11.3 - Receita de Aplicação Financeira dos Recursos do FUNDEB	0,00	0,00	0,00	0,00	0,00
12 - RESULTADO LÍQUIDO DAS TRANSFERÊNCIAS DO FUNDEB (11.1 - 10)	11.601.000,00	11.601.000,00	1.672.489,65	1.672.489,65	14,42
DESPESAS DO FUNDEB	DOTAÇÃO INICIAL	DOTAÇÃO ATUALIZADA (c)	DESPESAS LIQUIDADAS		
			No Bimestre	Até o Bim. (d)	% (d/c)
13 - PAGAMENTO DOS PROFISSIONAIS DO MAGISTÉRIO	17.929.000,00	17.895.000,00	2.245.396,33	2.245.396,33	12,55
Com Educação Infantil	0,00	0,00	0,00	0,00	0,00
Com Ensino Fundamental	17.929.000,00	17.895.000,00	2.245.396,33	2.245.396,33	12,55
14 - OUTRAS DESPESAS	9.236.000,00	9.246.000,00	618.041,21	618.041,21	6,68
Com Educação Infantil	50.000,00	50.000,00	0,00	0,00	0,00
Com Ensino Fundamental	9.186.000,00	9.196.000,00	618.041,21	618.041,21	6,72
15 - TOTAL DAS DESPESAS DO FUNDEB (13 + 14)	27.165.000,00	27.141.000,00	2.863.437,54	2.863.437,54	10,55
DEDUÇÕES PARA FINS DE LIMITE DO FUNDEB PARA PAGAMENTO DOS PROFISSIONAIS DO MAGISTÉRIO			VALOR		
16 - RESTOS A PAGAR INSCRITOS NO EXERCÍCIO SEM DISPONIBILIDADE FINANCEIRA DE RECURSOS DO FUNDEB					0,00
17 - DESPESAS CUSTEADAS COM O SUPERÁVIT FINANCEIRO DO EXERCÍCIO ANTERIOR DO FUNDEB 60 %					0,00
18 - TOTAL DAS DEDUÇÕES CONSIDERADAS PARA FINS DE LIMITE DO FUNDEB (16 + 17)					0,00
19 - MÍNIMO DE 60% DO FUNDEB NA REMUNERAÇÃO DO MAGISTÉRIO COM EDUCAÇÃO INFANTIL E ENSINO FUNDAMENTAL ((13 - 18) / (13) x 100) %					49,44 %
CONTROLE DA UTILIZAÇÃO DE RECURSOS NO EXERCÍCIO SUBSEQUENTE			VALOR		
20 - RECURSOS RECEBIDOS DO FUNDEB EM 2014 QUE NÃO FORAM UTILIZADOS					-608.911,84
21 - DESPESAS CUSTEADAS COM O SALDO DO ITEM 20 ATÉ O 1º TRIMESTRE DE 2015					0,00

MANUTENÇÃO E DESENVOLVIMENTO DO ENSINO - DESPESAS CUSTEADAS COM A RECEITA RESULTANTE DE IMPOSTOS E RECURSOS DO FUNDEB

RECEITAS COM AÇÕES TÍPICAS DE MDE	PREVISÃO INICIAL	PREVISÃO ATUALIZADA (a)	RECEITAS REALIZADAS		
			No Bimestre	Até o Bim. (b)	% (b/a)
22 - IMPOSTOS E TRANSFERÊNCIAS DESTINADAS À MDE (25% de 3)	11.028.075,00	11.028.075,00	1.678.224,73	1.678.224,73	15,22
DESPESAS COM AÇÕES TÍPICAS DE MDE	DOTAÇÃO INICIAL	DOTAÇÃO ATUALIZADA (c)	DESPESAS LIQUIDADAS		
			No Bimestre	Até o Bim. (d)	% (d/c)
23 - EDUCAÇÃO INFANTIL	975.000,00	941.000,00	117.858,82	117.858,82	12,52
Despesas Custeadas com Recursos do FUNDEB	50.000,00	50.000,00	0,00	0,00	0,00
Despesas Custeadas com Outros Recursos de Impostos	925.000,00	891.000,00	117.858,82	117.858,82	13,23
24 - ENSINO FUNDAMENTAL	31.284.900,00	31.439.900,00	2.959.135,18	2.959.135,18	9,41
Despesas Custeadas com Recursos do FUNDEB	27.005.000,00	27.011.000,00	2.863.437,54	2.863.437,54	10,60
Despesas Custeadas com Outros Recursos de Impostos	4.249.900,00	4.428.900,00	95.697,64	95.697,64	2,16
25 - ENSINO MÉDIO	120.000,00	120.000,00	0,00	0,00	0,00
28 - OUTRAS	717.000,00	672.000,00	0,00	0,00	0,00
29 - TOTAL DAS DESPESAS COM AÇÕES TÍPICAS DE MDE (23 + 24 + 25 + 26 + 27 + 28)	33.096.900,00	33.172.900,00	3.076.994,00	3.076.994,00	9,28

PREFEITURA MUNICIPAL DE IPIÁÚ
Relatório Resumido da Execução Orçamentária
DEMONSTRATIVO DAS RECEITAS E DESPESAS COM MANUTENÇÃO E DESENVOLVIMENTO DO ENSINO - MDE
Orçamento Fiscal e da Seguridade Social
JANEIRO A FEVEREIRO / BIMESTRE JANEIRO-FEVEREIRO

RREO - Anexo VIII (art. 72) R\$ 1.00


DEDUÇÕES CONSIDERADAS PARA FINS DE LIMITE CONSTITUCIONAL	VALOR
30 - RESULTADO LÍQUIDO DAS TRANSFERÊNCIAS DO FUNDEB = (12)	1.672.489,65
31 - DESPESAS CUSTEADAS COM A COMPLEMENTAÇÃO DO FUNDEB NO EXERCÍCIO	0,00
32 - RECEITA DE APLICAÇÃO FINANCEIRA DOS RECURSOS DO FUNDEB ATÉ O BIMESTRE = (50 H)	0,00
33 - DESPESAS CUSTEADAS COM O SUPERÁVIT FINANCEIRO, DO EXERCÍCIO ANTERIOR, DO FUNDEB	0,00
34 - DESPESAS CUSTEADAS COM O SUPERÁVIT FINANCEIRO, DO EXERCÍCIO ANTERIOR, DE OUTROS RECURSOS DE IMPOSTOS	0,00
35 - RESTOS A PAGAR INSCRITOS NO EXERCÍCIO SEM DISPONIBILIDADE FIN. DE RECURSOS DE IMPOSTOS VINCULADOS AO ENSINO	0,00
36 - CANCELAMENTO, NO EXERCÍCIO, DE R.P. INSCRITOS COM DISPONIBILIDADE FINANCEIRA DE REC. DE IMPOSTOS VINC. AO ENSINO = (46 G)	0,00
37 - TOTAL DAS DEDUÇÕES CONSIDERADAS PARA FINS DE LIMITE CONSTITUCIONAL (30 + 31 + 32 + 33 + 34 + 35 + 36)	1.672.489,65
38 - TOTAL DAS DESPESAS PARA FINS DE LIMITE ((23 + 24) - (37))	1.404.504,35
39 - MÍNIMO DE 25% DAS RECEITAS RESULTANTES DE IMPOSTOS EM MDES ((38) / (3) x 100) %	20,92 %

OUTRAS INFORMAÇÕES PARA CONTROLE

OUTRAS DESPESAS CUSTEADAS COM RECEITAS ADICIONAIS PARA FINANCIAMENTO DO ENSINO	DOTAÇÃO INICIAL	DOTAÇÃO ATUALIZADA (G)	DESPESAS LIQUIDADAS		
			No Bimestre	Até o Bim. (d)	% (d/c)
40 - DESPESAS CUSTEADAS COM A APLICAÇÃO FINANCEIRA DE OUTROS RECURSOS DE IMPOSTO	0,00	0,00	0,00	0,00	0,00
41 - DESPESAS CUSTEADAS COM A CONTRIBUIÇÃO SOCIAL DO SALÁRIO-EDUCAÇÃO	1.115.000,00	1.110.000,00	7,80	7,80	0,00
42 - DESPESAS CUSTEADAS COM OPERAÇÕES DE CRÉDITO	0,00	0,00	0,00	0,00	0,00
43 - DESPESAS CUSTEADAS COM OUTRAS RECEITAS PARA FINANCIAMENTO DO ENSINO	4.686.000,00	4.678.000,00	0,00	0,00	0,00
44 - TOTAL DAS OUTRAS DESPESAS CUSTEADAS COM RECEITAS ADICIONAIS PARA FINANCIAMEN	5.801.000,00	5.728.000,00	7,80	7,80	0,00
45 - TOTAL GERAL DAS DESPESAS COM MDE (29 + 44)	38.897.900,00	38.900.900,00	3.077.001,80	3.077.001,80	7,91
RESTOS A PAGAR INSCRITOS COM DISPONIBILIDADE FINANCEIRA DE RECURSOS DE IMPOSTOS VINCULADOS AO ENSINO		SALDO ATÉ O BIMESTRE	CANCELADO EM 2015		
46 - RESTOS A PAGAR DE DESPESAS COM MDE		73.933,56			0,00

FLUXO FINANCEIRO DOS RECURSOS

FLUXO FINANCEIRO DOS RECURSOS	VALOR
47 - SALDO FINANCEIRO DO FUNDEB EM 31 DE DEZEMBRO DE 2014	-606.911,84
48 - (+) INGRESSO DE RECURSOS DO FUNDEB ATÉ O BIMESTRE	4.541.563,96
49 - (-) PAGAMENTOS EFETUADOS ATÉ O BIMESTRE	2.806.570,83
50 - (+) RECEITA DE APLICAÇÃO FINANCEIRA DOS RECURSOS DO FUNDEB ATÉ O BIMESTRE	0,00
51 - (+) SALDO FINANCEIRO NO EXERCÍCIO ATUAL	1.126.081,29


 DEBALDINO ALVES DE ARAÚJO
PREFEITO
CPF: 108.231.235-53
 ALBERTO MARCELO SANTANA
SECRETÁRIO DA FAZENDA
CPF: 094.256-91
 FELIPE JOSÉ MONTEIRO RAMALHO
CONTROLLER
CPF: 057.853.617-01

PREFEITURA MUNICIPAL DE IPIAU
 Relatório Resumido da Execução Orçamentária
DEMONSTRATIVO DAS RECEITAS DE OPERAÇÕES DE CRÉDITO E DESPESAS DE CAPITAL
 Orçamento Fiscal e da Seguridade Social

JANEIRO A FEVEREIRO / BIMESTRE JANEIRO-FEVEREIRO


RREO - Anexo IX (LRF, art. 53, § 1º, inciso I)

R\$ Milhares

RECEITAS	PREVISÃO ATUALIZADA (a)	Receitas Realizadas	SALDO NÃO REALIZADO (c)=(b-a)
		Jan a Fev 2015 (b)	
RECEITAS DE OPERAÇÕES DE CRÉDITO (I)			

DESPESAS	DOTAÇÃO ATUALIZADA (d)	Despesas Executadas até o Bimestre		SALDO NÃO EXECUTADO (g)=(d-(e+f))
		Liquidadas (e)	INSCRITAS EM RESTOS A PAGAR NÃO PROCESSADOS (f)	
DESPESAS DE CAPITAL	0,00	0,00	0,00	0,00
(-) Incentivos Fiscais a Contribuintes	0,00	0,00	0,00	0,00
(-) Incentivos Fiscais a Contribuinte por Instituições Financeiras	0,00	0,00	0,00	0,00
DESPESA DE CAPITAL LIQUIDA (II)	0,00	0,00	0,00	0,00

RESULTADO PARA APURAÇÃO DA REGRA DE OURO (III) = (I - II)



 DEERALDINO ALVES DE ARAÚJO ALBERÇO MOREIRA SANTANA PHELIPPE JOSE MOREIRO RAMALHO
 PREFEITO SECRETÁRIO DA FAZENDA CONTROLADOR
 CPF: 108.231.235-53 657.994.295-91 057.853.617-01


PREFEITURA MUNICIPAL DE IPIAÚ
Relatório Resumido da Execução Orçamentária
DEMONSTRATIVO DE SENTENÇAS JUDICIAIS
Orçamento Fiscal e da Seguridade Social
Fevereiro de 2015

Artigos 19, § 4º e 30º, § 7º da L.C. 101/00 (Portaria TCM/BA N° 460)

R\$ Milhares

Beneficiário	Determinação		N° NE de Origem	Pagamento		
	Data	Valor		Data	Valor	N° do PP
TOTAL	-	0,00	-	0,00	-	


DERIVALDO ALVES DE ARAÚJO
PREFEITO
CPF - 188.231.235-53


ALMÉRICO MOREIRA SANTANA
SECRETÁRIO DA FAZENDA
657.994.295-91



FELIPE JOSÉ MONTEIRO RAMALHO
CONTROLADOR
057.853.617-01


PREFEITURA MUNICIPAL DE IPIAÚ
Relatório Resumido da Execução Orçamentária
DEMONSTRATIVO DA RECEITA DE ALIENAÇÃO DE ATIVOS E APLICAÇÃO DOS RECURSOS
Orçamento Fiscal e da Seguridade Social
JANEIRO A FEVEREIRO / BIMESTRE JANEIRO-FEVEREIRO

RREO - Anexo XI (LRF, art. 53, § 1º, inciso III)

R\$ Milhares

Receitas	Previsão Atualizada (a)	Receitas Realizadas (b)		Saldo a Realizar c = (a - b)
RECEITAS DE CAPITAL - ALIENAÇÃO DE ATIVOS (I)	300.000,00			300.000,00
Alienação de Bens Móveis	100.000,00	0,00		100.000,00
Alienação de Bens Imóveis	200.000,00	0,00		200.000,00
Despesas	Dotação Atualizada (d)	Despesas Executadas Até o Bimestre		Saldo a Executar (g) = (d - (e + f))
		Liquidadas (e)	Inscritos em Restos à Pagar não Processados (f)	
APLICAÇÃO DOS RECURSOS DE ALIENAÇÃO DE ATIVOS (II)	300.000,00	0,00	0,00	300.000,00
DESPESAS DE CAPITAL	300.000,00	0,00	0,00	300.000,00
Investimentos	300.000,00	0,00	0,00	300.000,00
Inversões Financeiras	0,00	0,00	0,00	0,00
Amortização	0,00	0,00	0,00	0,00
DESPESAS CORRENTES DOS REGIMES DE PREVIDÊNCIA	0,00	0,00	0,00	0,00
Regime Geral da Previdência Social	0,00	0,00	0,00	0,00
Regime Próprio de Previdência dos Servidores	0,00	0,00	0,00	0,00
Saldo Financeiro a Aplicar	Exercício Anterior (h)	Exercício (i) = (Ib - (Ile + If))		Saldo Atual (j) = (IIIh + IIIi)
VALOR (IIj)	0,00	0,00		0,00


GERALDINO ALVES DE ARAÚJO
PREFEITO
CPF - 1108.231.235-53


ALBERICO MOREIRA SANTANA
SECRETARIO DA FAZENDA
657.994.295-91


FELIPE JOSÉ MONTEIRO RAMALHO
CONTROLADOR
057.853.617-01

PREFEITURA MUNICIPAL DE IPIÁÇU
Relatório Resumido da Execução Orçamentária
DEMONSTRATIVO DAS RECEITAS E DESPESAS COM AÇÕES E SERVIÇOS PÚBLICOS DE SAÚDE

Orçamento Fiscal e da Seguridade Social

JANEIRO A FEVEREIRO / BIMESTRE JANEIRO-FEVEREIRO

RREO - Anexo XII (LC 141/2012, art. 35)

R\$ Milhares

RECEITAS PARA APURAÇÃO DA APLICAÇÃO EM AÇÕES E SERVIÇOS PÚBLICOS DE SAÚDE	PREVISÃO INICIAL	PREVISÃO ATUALIZADA (a)	RECEITAS REALIZADAS	
			Até o Semestre (b)	% (b/a) x 100
RECEITA DE IMPOSTOS LÍQUIDA (I)				
Imposto Predial e Territorial Urbano - IPTU	7.308.000,00	7.308.000,00	613.148,44	8,00
Imposto Sobre Transmissão de Bens Intervivos - ITBI	305.000,00	305.000,00	57.817,70	19,00
Imposto Sobre Serviços de Qualquer Natureza - ISS	487.000,00	487.000,00	45.375,21	9,00
Imposto de Renda Retido na Fonte - IRRF	4.971.000,00	4.971.000,00	395.414,74	8,00
Imposto Territorial Rural - ITR	888.000,00	888.000,00	114.199,52	13,00
Multas, Juros de Mora e Outros Encargos dos Impostos	-	-	-	-
Divida Ativa dos Impostos	-	-	-	-
Multas, Juros de Mora e Outros Encargos da Divida Ativa	657.000,00	657.000,00	341,27	-
RECEITA DE TRANSFERÊNCIAS CONSTITUCIONAIS E LEGAIS (II)				
Cota-Parte FPM	36.837.300,00	36.837.300,00	6.099.750,49	17,00
Cota-Parte ITR	28.856.000,00	28.856.000,00	4.953.367,23	17,00
Cota-Parte IPVA	1.800,00	1.800,00	97,23	5,00
Cota-Parte ICMS	1.352.000,00	1.352.000,00	179.767,47	13,00
Cota-Parte IPI - Exportação	6.516.500,00	6.516.500,00	952.171,08	15,00
Compensações Financeiras Provenientes de Impostos e Transferências Constitucionais	84.000,00	84.000,00	14.347,48	17,00
Desoneração ICMS (LC 87/96)	-	-	-	-
Outras	27.000,00	27.000,00	0,00	0,00
TOTAL DAS RECEITAS PARA APURAÇÃO DA APLICAÇÃO EM AÇÕES E SERVIÇOS PÚBLICOS DE SAÚDE (II) = I + II	44.145.300,00	44.145.300,00	6.712.898,93	15,00
RECEITAS ADICIONAIS PARA FINANCIAMENTO DA SAÚDE				
TRANSFERÊNCIA DE RECURSOS DO SISTEMA ÚNICO DE SAÚDE - SUS				
Provenientes da União	7.429.000,00	7.429.000,00	949.761,73	13,00
Provenientes dos Estados	7.084.000,00	7.084.000,00	935.961,73	13,00
Provenientes de Outros Municípios	50.000,00	50.000,00	13.800,00	28,00
Outras Receitas do SUS	-	-	-	-
TRANSFERÊNCIAS VOLUNTÁRIAS				
RECEITAS DE OPERAÇÕES DE CRÉDITO VINCULADAS À SAÚDE	295.000,00	295.000,00	-	-
OUTRAS RECEITAS PARA FINANCIAMENTO DA SAÚDE				
TOTAL RECEITAS ADICIONAIS PARA FINANCIAMENTO DA SAÚDE	7.724.000,00	7.724.000,00	949.761,73	12,00

DESPESAS COM SAÚDE (Por grupo de Natureza da Despesa)	DOTAÇÃO INICIAL	DOTAÇÃO ATUALIZADA (e)	DESPESAS EMPENHADAS		DESPESAS LIQUIDADAS	
			Até o Bimestre (f)	% (f/e) x 100	Até o Bimestre (g)	% (g/e) x 100
Despesas Correntes						
Pessoal e Encargos Sociais	13.896.000,00	13.843.000,00	3.753.026,26	27,00	1.286.315,47	9,00
Juros e Encargos da Dívida	5.551.000,00	5.551.000,00	1.916.760,00	35,00	629.132,37	11,00
Outras Despesas Correntes	4.000,00	4.000,00	-	-	-	-
Despesas de Capital	8.341.000,00	8.288.000,00	1.836.266,26	22,00	657.183,10	8,00
Investimentos	1.674.000,00	1.674.000,00	261.843,00	16,00	244.275,03	15,00
Inversões Financeiras	1.674.000,00	1.674.000,00	261.843,00	16,00	244.275,03	15,00
Amortização da Dívida	-	-	-	-	-	-
TOTAL DAS DESPESAS COM SAÚDE (V)	15.570.000,00	15.517.000,00	4.014.869,26	26,00	1.530.590,50	10,00
DESPESAS COM SAÚDE NÃO COMPUTADAS PARA FINS DE APURAÇÃO DO PERCENTUAL MÍNIMO						
DESPESAS COM INATIVOS E PENSIONISTAS	-	-	-	-	-	-
DESPESA COM ASSISTÊNCIA À SAÚDE QUE NÃO ATENDE AO PRINCÍPIO DE ACESSO UNIVERSAL	-	-	-	-	-	-
DESPESAS CUSTEADAS COM OUTROS RECURSOS						
Recursos de Transferência do Sistema Único de Saúde - SUS	8.519.000,00	8.479.000,00	2.139.664,84	53,00	786.233,69	51,00
Recursos de Operações de Crédito	7.114.000,00	7.094.000,00	2.135.664,84	53,00	786.233,69	51,00
Outros Recursos	0,00	0,00	0,00	0,00	0,00	0,00
OUTRAS AÇÕES E SERVIÇOS NÃO COMPUTADOS	1.405.000,00	1.385.000,00	-	4.000,00	-	-
RESTOS À PAGAR NÃO PROCESSADOS INSCRITOS INDEVIDAMENTE NO EXERCÍCIO SEM DISPONIBILIDADE FINANCEIRA	-	-	-	-	-	-
DESPESAS CUSTEADAS COM DISPONIBILIDADE DE CAIXA VINCULADA AOS RESTOS À PAGAR CANCELADOS	-	-	-	-	-	-
DESPESAS CUSTEADAS COM RECURSOS VINCULADOS À PARCELA DO PERCENTUAL MÍNIMO QUE NÃO FOI APLICADA EM AÇÕES E SERVIÇOS DE SAÚDE EM EXERCÍCIOS ANTERIORES	-	-	-	-	-	-
TOTAL DAS DESPESAS COM SAÚDE NÃO COMPUTADAS (VI)	8.519.000,00	8.479.000,00	2.139.664,84	53,00	786.233,69	51,00
TOTAL DAS DESPESAS COM AÇÕES E SERVIÇOS PÚBLICOS DE SAÚDE (VII) = (V) - (VI)	7.051.000,00	7.038.000,00	1.875.204,42	47,00	744.356,81	49,00
PERCENTUAL DE APLICAÇÃO EM AÇÕES E SERVIÇOS PÚBLICOS DE SAÚDE SOBRE A RECEITA DE IMPOSTOS LÍQUIDA E TRANSFERÊNCIAS CONSTITUCIONAIS E LEGAIS (VII%) = (VII / IIb x 100)						28,00 %
LIMITE CONSTITUCIONAL 15%						
VALOR REFERENTE À DIFERENÇA ENTRE O VALOR EXECUTADO E O LIMITE MÍNIMO CONSTITUCIONAL ((VI - 15) / 100 x IIb)						872.676,86

CONTROLE DOS RESTOS À PAGAR CANCELADOS OU PRESCRITOS PARA FINS DE APLICAÇÃO DA DISPONIBILIDADE DE CAIXA CONFORME ARTIGO 24, §1º E 2º	RESTOS À PAGAR CANCELADOS OU PRESCRITOS		
	Saldo Inicial	Despesas custeadas no exercício de referência (j)	Saldo Final (não aplicado)
TOTAL	0,00	0,00	0,00
TOTAL	0,00	0,00	0,00

CONTROLE DO VALOR REFERENTE AO PERCENTUAL MÍNIMO NÃO CUMPRIDO EM EXERCÍCIOS ANTERIORES PARA FINS DE APLICAÇÃO DOS RECURSOS VINCULADOS CONFORME ARTIGOS 25 E 26	LIMITE NÃO CUMPRIDO		
	Saldo Inicial	Despesas custeadas no exercício de referência (k)	Saldo Final (não aplicado)
TOTAL	0,00	0,00	0,00
TOTAL	0,00	0,00	0,00

DESPESAS COM SAÚDE (Por grupo de Natureza da Despesa)	DOTAÇÃO INICIAL	DOTAÇÃO ATUALIZADA	DESPESAS EMPENHADAS		DESPESAS LIQUIDADAS	
			Até o Bimestre (l)	% (l / total l)	Até o Bimestre (m)	% (m / total m)
ATENÇÃO BÁSICA	14.909.000,00	14.866.000,00	3.932.326,26	98,00	1.505.613,22	98,00
ASSISTÊNCIA HOSPITALAR E HAMBULATORIAL	509.000,00	499.000,00	80.443,00	2,00	24.977,28	2,00
SUORTE PROFILÁTICO E TERAPEÚTICO	45.000,00	45.000,00	0,00	0,00	0,00	0,00
VIGILÂNCIA EPIDEMIOLÓGICA	72.000,00	72.000,00	2.100,00	0,00	0,00	0,00
TOTAL	15.535.000,00	15.535.000,00	4.014.869,26	100,00	1.530.590,50	100,00


 DERALDINO ALVES DE ARAÚJO
 PREFEITO
 CPF - 108.231.235-53


 ALBERICO MOREIRA SANTANA
 SECRETÁRIO DA FAZENDA
 657.994.295-91


 PHELEPE JOSÉ MONTEIRO RAMALHO
 CONTROLADOR
 057.853.617-01

PREFEITURA MUNICIPAL DE IPIATÚ
 Relatório Resumido da Execução Orçamentária
DEMONSTRATIVO DAS PARCERIAS PÚBLICO PRIVADAS
 Orçamento Fiscal e da Seguridade Social
 JANEIRO-FEVEREIRO 2015/ BIMESTRE JANEIRO-FEVEREIRO/2015

RREO - Anexo XIII (LRF Art. 53, Inciso V)

R\$ 1,00


ESPECIFICAÇÃO	SALDO TOTAL EM 31 DE DEZEMBRO DO EXERCÍCIO ANTERIOR (a)	REGISTROS EFETUADOS EM (exercício)		SALDO TOTAL (c) = (a+ b)
		No Bimestre	Até o Bimestre (b)	
TOTAL DE ATIVOS	-	-	-	-
Direitos Futuros	-	-	-	-
Ativos Contabilizados na SPE	-	-	-	-
Contrapartida para Provisões de PPP	-	-	-	-
TOTAL DE PASSIVOS (I)	-	-	-	-
Obrigações não Relacionadas a Serviços	-	-	-	-
Contrapartida para Ativos da SPE	-	-	-	-
Provisões de PPP	-	-	-	-
GARANTIAS DE PPP (II)	-	-	-	-
SALDO LÍQUIDO DE PASSIVOS DE PPP (III) = (I - II)	-	-	-	-
PASSIVOS CONTINGENTES	-	-	-	-
Contraprestações Futuras	-	-	-	-
Riscos não Provisionados	-	-	-	-
Outros Passivos Contingentes	-	-	-	-
ATIVOS CONTINGENTES	-	-	-	-
Serviços Futuros	-	-	-	-
Outros Ativos Contingentes	-	-	-	-


DESPESAS DE PPP	EXERCÍCIO ANTERIOR	EXERCÍCIO CORRENTE (EC)	<EC +1>	<EC +2>	<EC +3>	<EC +4>	<EC +5>	<EC +6>	<EC +7>	<EC +8>	<EC +9>
Do Ente Federado (IV)	-	-	-	-	-	-	-	-	-	-	-
Das Estadais Não-dependentes	-	-	-	-	-	-	-	-	-	-	-
TOTAL DAS DESPESAS	-	-	-	-	-	-	-	-	-	-	-
RECEITA CORRENTE LÍQUIDA (RCL) (V)	-	-	-	-	-	-	-	-	-	-	-
TOTAL DAS DESPESAS / RCL (%) (VI) = (IV) / (V)	-	-	-	-	-	-	-	-	-	-	-


PREFEITURA MUNICIPAL DE IPIAU
Relatório Resumido da Execução Orçamentária
DEMONSTRATIVO DA PROJEÇÃO ATUARIAL DO REGIME PRÓPRIO DE PREVIDÊNCIA DOS SERVIDORES
Orçamento da Seguridade Social
2015 A 2049

LRF, art. 53, § 1º, inciso II - Anexo X

Exercício	R\$ 1,00			
	RECEITAS PREVIDENCIÁRIAS (b)	DESPESAS PREVIDENCIÁRIAS (c)	RESULTADO PREVIDENCIÁRIO (d)=(a+b-c)	SALDO FINANCEIRO DO EXERCÍCIO (e)=(e" exerc. Anterior)+(d)
2015	0,00	0,00	0,00	0,00


DEBALDUINO ALVES DE ARAÚJO
PREFEITO
CPF: 108.231.235-53


MBERICO MOREIRA SANTANA
SECRETÁRIO DA FAZENDA
657.994.295-91


FELIPE JOSE MONEIRO BAMLHO
CONTROLADOR
057.853.617-01

PREFEITURA MUNICIPAL DE IPIAU
RELATÓRIO RESUMIDO DA EXECUÇÃO ORÇAMENTÁRIA
DEMONSTRATIVO SIMPLIFICADO DO RELATÓRIO RESUMIDO DA EXECUÇÃO ORÇAMENTÁRIA
ORÇAMENTO FISCAL DE DA SEGURIDADE SOCIAL
JANEIRO-FEVEREIRO 2015/ BIMESTRE JANEIRO-FEVEREIRO

LRF, Art. 48 – Anexo XIV


BALANÇO ORÇAMENTÁRIO - RECEITAS		R\$ 1,00			
	No Bimestre	Até o Bimestre			
Previsão Inicial da Receita	86.178.900,00	86.178.900,00			
Previsão Atualizada da Receita	86.178.900,00	86.178.900,00			
Receitas Realizadas	12.163.070,43	12.163.070,43			
Déficit Orçamentário	0,00	0,00			
Saldo de Exercícios Anteriores	0,00	0,00			
BALANÇO ORÇAMENTÁRIO - DESPESAS		R\$ 1,00			
	No Bimestre	Até o Bimestre			
Dotação Inicial	86.178.900,00	86.178.900,00			
Créditos Adicionais	0,00	0,00			
Dotação Atualizada	86.178.900,00	86.178.900,00			
Despesas Empenhadas	25.982.965,54	25.982.965,54			
Despesas Liquidadas	7.895.465,64	7.895.465,64			
Superávit Orçamentário	4.267.604,79	4.267.604,79			
DESPESAS POR FUNÇÃO/SUBFUNÇÃO		R\$ 1,00			
	No Bimestre	Até o Bimestre			
Despesas Empenhadas	25.982.965,54	25.982.965,54			
Despesas Liquidadas	7.895.465,64	7.895.465,64			
RECEITA CORRENTE LÍQUIDA - RCL		R\$ 1,00			
	No Bimestre	Até o Bimestre			
Receita Corrente Líquida		63.153.761,53			
RECEITAS/DESPESAS DOS REGIMES DE PREVIDÊNCIA		R\$ 1,00			
	No Bimestre	Até o Bimestre			
Regime Geral de Previdência Social					
Receitas Previdenciárias (I)	-	-			
Despesas Previdenciárias (II)	-	-			
Resultado Previdenciário (III) = (I - II)	-	-			
Regime Próprio de Previdência Social dos Servidores Públicos					
Receitas Previdenciárias (IV)	-	-			
Despesas Previdenciárias (V)	-	-			
Resultado Previdenciário (VI) = (IV - V)	-	-			
RESULTADOS NOMINAL E PRIMÁRIO		Meta Fixada no AMF da LDO (a)	Resultado Apurado até o Bimestre (b)	% em relação à meta (b/a)	
Resultado Nominal		0,00	-3425042,08	0%	
Resultado Primário		0,00	0,00	0%	
MOVIMENTAÇÃO DOS RESTOS A PAGAR		Inscrição	Cancelamento até o bimestre	Pago até o bimestre	Saldo a pagar
POR PODER E MINISTÉRIO PÚBLICO					
RESTOS A PAGAR PROCESSADOS					
Poder Executivo	2.678.954,71	0,00	2.693.894,51	-14.939,80	-14.939,80
Poder Legislativo	2.678.954,71	0,00	2.693.894,51	-14.939,80	-14.939,80
Poder Judiciário	0,00	0,00	0,00	0,00	0,00
Ministério Público	0,00	0,00	0,00	0,00	0,00
RESTOS A PAGAR NÃO PROCESSADOS					
Poder Executivo	0,00	0,00	0,00	0,00	0,00
Poder Legislativo	0,00	0,00	0,00	0,00	0,00
Poder Judiciário	0,00	0,00	0,00	0,00	0,00
Ministério Público	0,00	0,00	0,00	0,00	0,00
Total	0,00	0,00	0,00	0,00	0,00
DESPESAS COM MANUTENÇÃO E DESENVOLVIMENTO DO ENSINO - MDE		Valor apurado até o bimestre	Limites Constitucionais Anuais		
			% Mínimo a aplicar no exercício	% Aplicado até o bimestre	
Mínimo Anual de <18% / 25%> das Receitas de Impostos na Manutenção e Desenvolvimento do Ensino Fundamental		-	<18% / 25%>	-	-
Mínimo Anual de 60% das Despesas com MDE no Ensino Fundamental		-	60%	-	-
Mínimo Anual de 60% do FUNDEF na Remuneração dos Professores do Ensino Fundamental		-	60%	-	-
RECEITAS DE OPERAÇÕES DE CRÉDITO E DESPESAS DE CAPITAL		Valor Apurado Até o Bimestre	Saldo a Realizar		
Receitas de Operações de Crédito					
Despesa de Capital Líquida					


PREFEITURA MUNICIPAL DE IPIAU
 RELATÓRIO RESUMIDO DA EXECUÇÃO ORÇAMENTÁRIA
DEMONSTRATIVO SIMPLIFICADO DO RELATÓRIO RESUMIDO DA EXECUÇÃO ORÇAMENTÁRIA
 ORÇAMENTO FISCAL DE DA SEGURIDADE SOCIAL
 JANEIRO-FEVEREIRO 2015/ BIMESTRE JANEIRO-FEVEREIRO


LRF, Art. 48 – Anexo XIV

R\$ 1.00

PROJEÇÃO ATUARIAL DOS REGIMES DE PREVIDÊNCIA	Exercício	10º Exercício	20º Exercício	35º Exercício
Receitas Previdenciárias (I)	-	-	-	-
Despesas Previdenciárias (II)	-	-	-	-
Resultado Previdenciário (I – II)	-	-	-	-
Regime Próprio de Previdência Social dos Servidores Públicos	-	-	-	-
Receitas Previdenciárias (IV)	-	-	-	-
Despesas Previdenciárias (V)	-	-	-	-
Resultado Previdenciário (IV – V)	-	-	-	-
RECEITA DA ALIENAÇÃO DE ATIVOS E APLICAÇÃO DOS RECURSOS	Valor Apurado Até o Bimestre		Saldo a Realizar	
Receita de Capital Resultante da Alienação de Ativos				
Aplicação dos Recursos da Alienação de Ativos				
DESPESAS COM AÇÕES E SERVIÇOS PÚBLICOS DE SAÚDE	Valor apurado até o bimestre	Limites Constitucionais Anuais		
		% Mínimo a aplicar no exercício	% Aplicado até o bimestre	
Despesas Próprias com Ações e Serviços Públicos de Saúde	-	-	-	-
DESPESAS DE CARÁTER CONTINUADO DERIVADAS DE PPP CONTRATADAS	VALOR APURADO NO EXERCÍCIO CORRENTE			
Total das Despesas/RCL (%)				


DERALDO ALVES DE ARAÚJO
 PREFEITO
 CPF - 168.231.235-53


ALBERICO MOREIRA SANTANA
 SECRETÁRIO DA FAZENDA
 657.994.295-91


FELIPE JOSÉ MONTEIRO RAMALHO
 CONTROLADOR
 057.853.617-01